



Dolnośląski
Wojewódzki
Urząd Pracy

Podsumowanie wdrażania PO WER 2014-2020

Alina Zaręba

Wicedyrektor Dolnośląskiego Wojewódzkiego Urzędu Pracy



Rzeczpospolita
Polska



Unia Europejska
Europejski Fundusz Społeczny





Oś priorytetowa I


Rynek pracy otwarty dla wszystkich

Cel: Zwiększenie możliwości zatrudnienia oraz jego utrzymania przez osoby młode do 29 r. ż., w tym w szczególności osoby bez pracy, które nie uczestniczą w kształceniu i szkoleniu (tzw. młodzież NEET)



Działanie 1.1

**Wsparcie osób młodych na regionalnym rynku pracy
- projekty pozakonkursowe**




Działanie 1.2

**Wsparcie osób młodych na regionalnym rynku pracy
- projekty konkursowe**



Założenia programu



Realizacja Planu Gwarancji dla Młodzieży w Polsce

Zapewnienie osobom młodym dobrej jakości oferty zatrudnienia, dalszego kształcenia, przyuczenia do zawodu lub stażu w ciągu 4 miesięcy od zakończenia kształcenia formalnego lub utraty pracy



PO WER 2014-2020 program krajowy wyodrębniony dla zlikwidowania wysokiego bezrobocia i aktywizacji osób młodych w Polsce:

- w wieku 15-29 lat
- młodzieży NEET:
 - Nie pracuje
 - Nie kształci się
 - Nie szkoli się

Wsparcie zgodne z celami gwarancji dla młodzieży



Wyodrębnienie środków na IZM na lata 2015-2018

IZM skierowana do regionów, w których poziom bezrobocia osób w wieku od 15 do 24 lat przekracza 25%. Do wsparcia kwalifikowało się 10 województw, w tym dolnośląskie.



Spadek bezrobocia wśród ludzi młodych



Realizacja projektów EFS w latach 2019-2023





Alokacja
582,7 mln PLN
125,7 mln EURO

Kurs EURO/ PLN **4,6343**
(wcześniej **4,2873**)

83%

Działanie 1.1. Projekty PUP
104,6 mln EURO
484,7 mln PLN

17%

Działanie 1.2 Projekty konkursowe
21,1 mln EURO
98,0 mln PLN

6 naborów projektów

157 Umów
520,4 mln PLN

9 naborów
218 Umów
667,8 mln PLN

3 nabory projektów

61 Umów
147,4 mln PLN



Wydatki rozliczone i certyfikowane do KE

Liczba zatwierdzonych wniosków o płatność

Kwota zatwierdzonych wydatków we wnioskach o płatność

Kwota wydatków certyfikowanych do KE

Działanie 1.1

981

471,6 mln PLN
(korekty finansowe)

471,8 mln PLN
97 % alokacji
91 % kontraktacji

Działanie 1.2

711

129,5mln PLN
(+plan 3,7 mln PLN)


127,7mln PLN
130 % alokacji
87 % kontraktacji

Razem

1 692

601,1 mln PLN

599,5 mln PLN
103 % alokacji
90 % kontraktacji





Grupa docelowa w projektach PO WER 2014-2020

Osoby młode
w wieku
od 15
do 30 lat

Wsparcie w
ramach PO WER
udzielane w
latach 2015-2022

Wsparcie udzielane osobom urodzonym w latach:

- Początek wsparcia PO WER w 2015 r - urodzeni w latach 1985 –2000
- Koniec wsparcia PO WER w 2022 r – urodzeni w latach 1992 - 2007

Osoby bezrobotne: Młodzież NEET:

- Nie pracuje
- Nie kształci się
- Nie szkoli się
- zarejestrowane w PUP
- niezarejestrowane w PUP

Aktywizacja
zawodowa


Osoby bierne zawodowo

Dofinansowanie
wynagrodzeń COVID-19



Osoby pracujące objęte dofinansowaniem do wynagrodzeń
15zzb, 15zze, 15zzc – 15,5 tys:

**Samozatrudnieni i Pracownicy (COVID -19 od marca 2020 do
czerwca 2021)**





Uczestnicy projektów – grupa docelowa

Wyszczególnienie	Działanie 1.1	Działanie 1.2	Razem
Liczba uczestników	57 360	6 866	64 226
Bezrobotni	41 849	3 284	45 133 70,3%
Bierni zawodowo	-	3 582	3 582 5,5%
Pracujący	15 511 COVID	-	15 511 24,2%


Aktywizacja zawodowa
48, 7 tys. osób

Dofinansowanie
wynagrodzeń COVID-19

Oś I PO WER w Polsce – 999,7 tys. uczestników z czego:

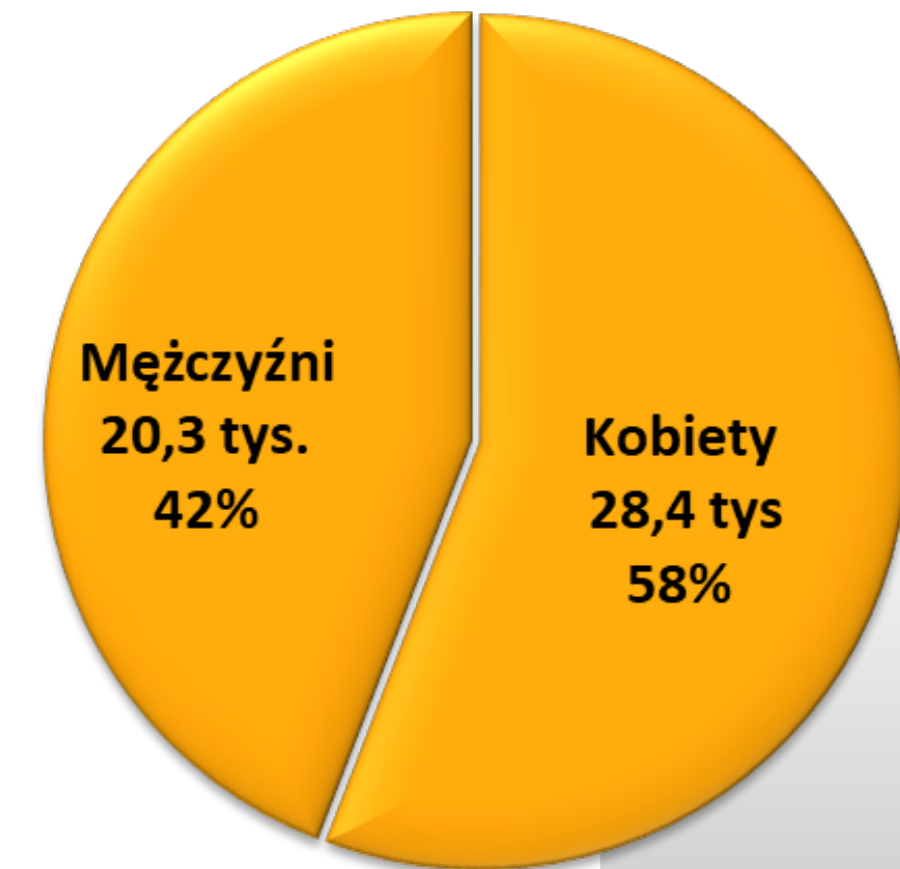

- osoby bezrobotne - 700,2 tys. - 70%
- pracujący – 190,4 tys. - 19%
- bierni zawodowo – 108,9 tys. - 11%

(wg. Sprawozdania z realizacji PO WER z 2022 r.)



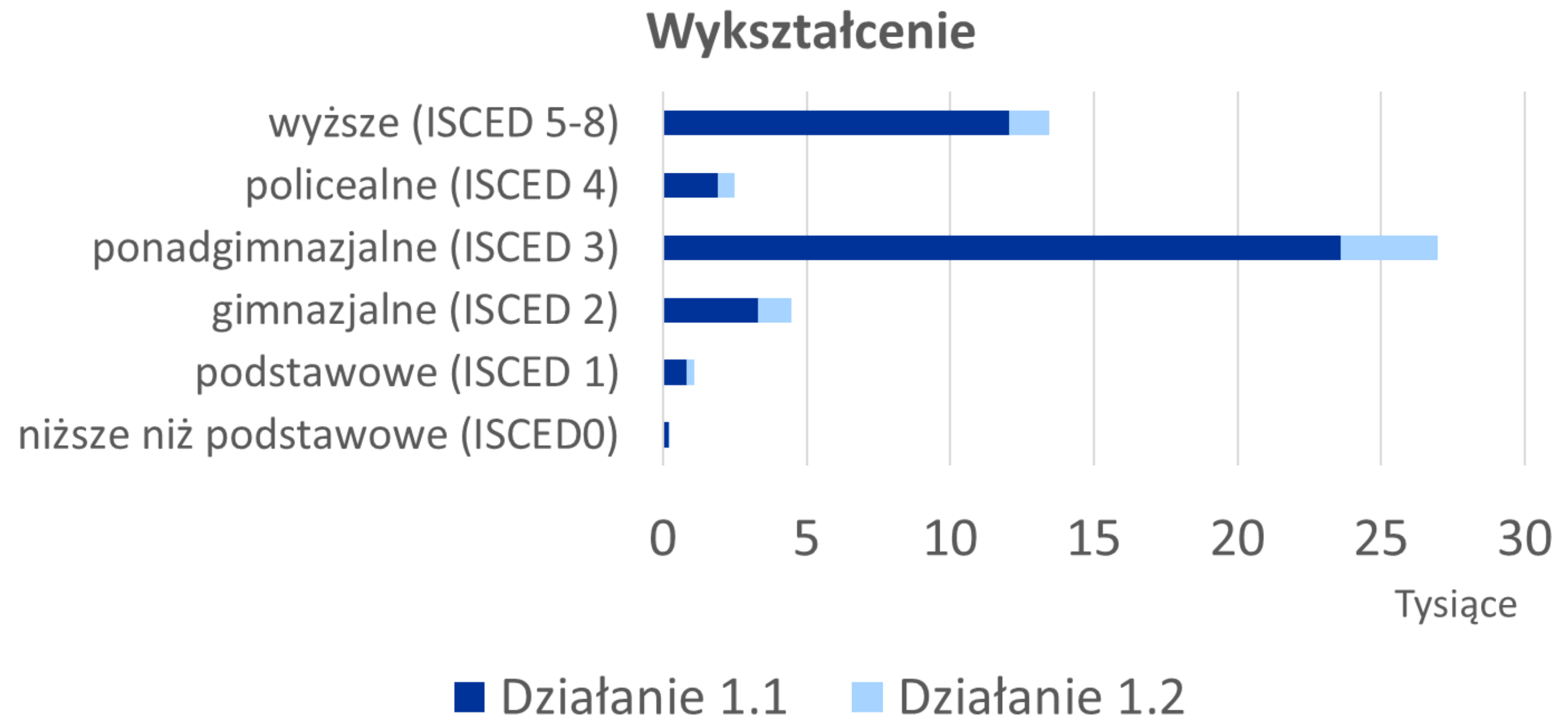


Uczestnicy projektów (aktywizacja zawodowa 48,7 tys.)





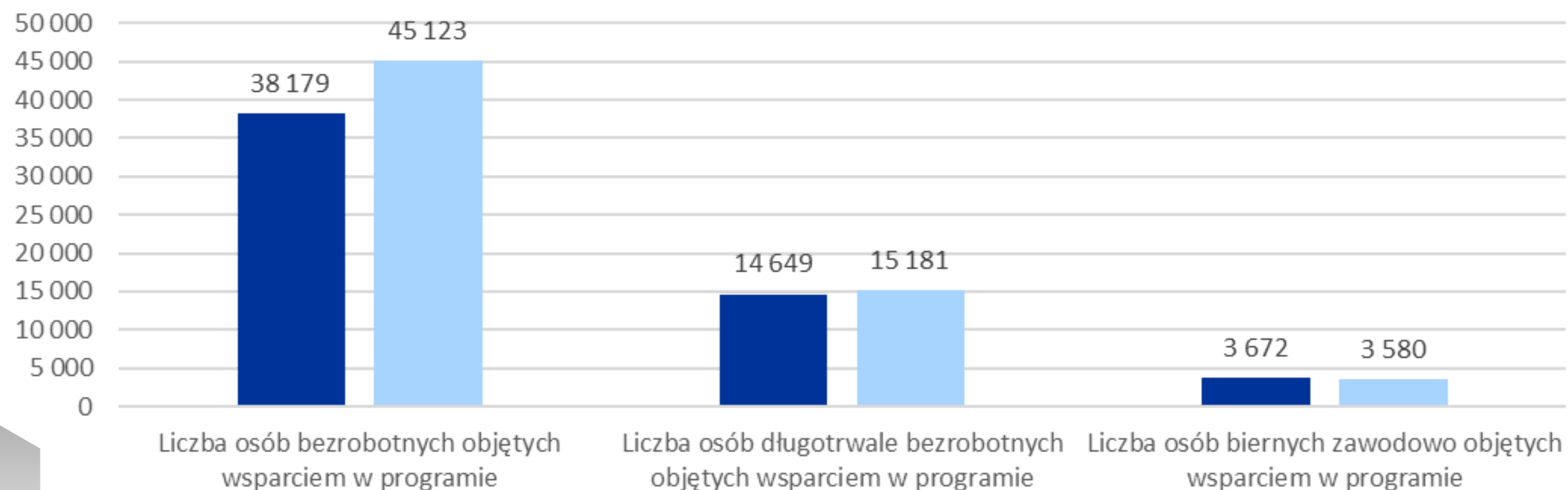
Uczestnicy projektów (aktywizacja zawodowa)






Osiągnięte wskaźniki – aktywizacja zawodowa

Wskaźniki zaplanowane w SZOOP



■ zaplanowane w SZOOP ■ osiągnięte

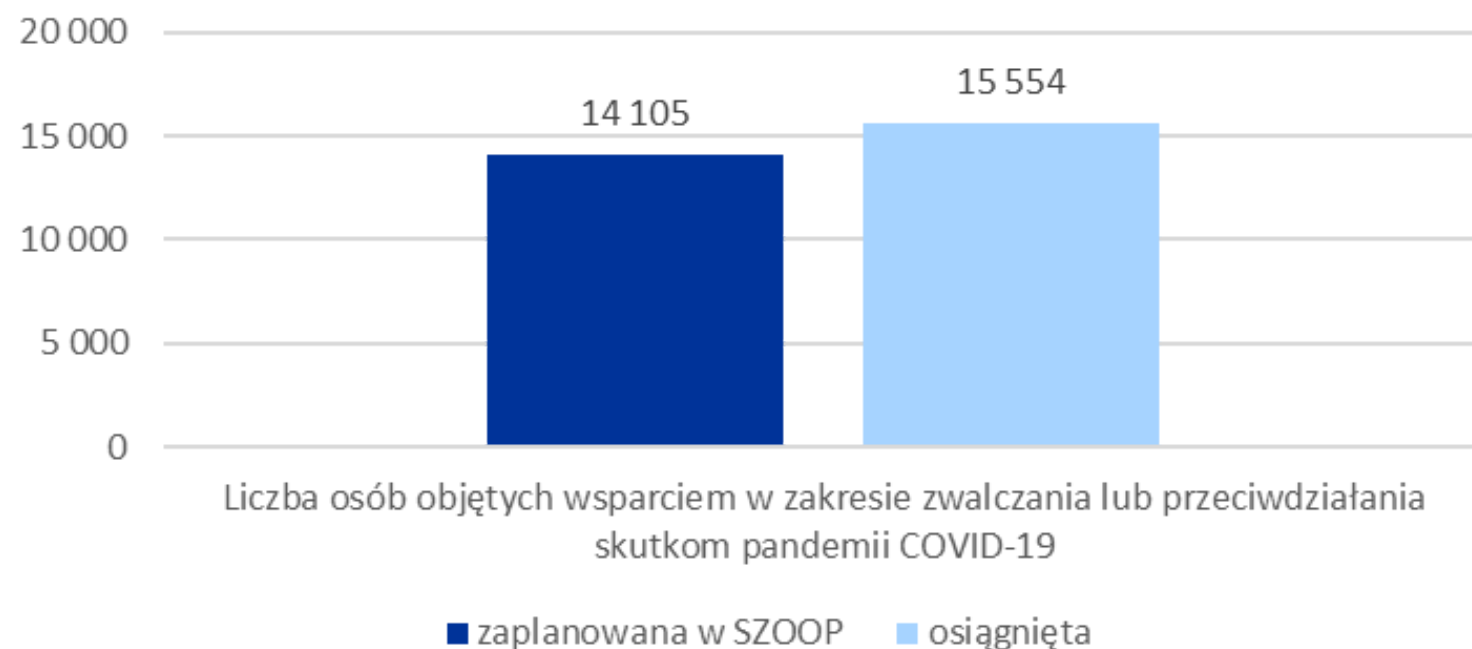
Podziałanie	Liczba osób bezrobotnych (łącznie z długotrwale bezrobotnymi) objętych wsparciem w programie			Liczba osób długotrwale bezrobotnych objętych wsparciem w programie			Liczba osób biernych zawodowo objętych wsparciem w programie		
	SZOOP	osiągnięta	udział	SZOOP	osiągnięta	udział	SZOOP	osiągnięta	udział
1.1.1/1.2.1	18 749	19 288	103%	7 197	5 914	82%	1 874	1 781	95%
1.1.2	19 049	24 790	130%	7 306	8 880	122%	nie dotyczy	nie dotyczy	nie dotyczy
1.2.2	381	1 045	274%	146	387	265%	1 798	1 799	100%
SUMA	38 179	45 123	118%	14 649	15 181	104%	3 672	3 580	97%





Osiągnięte wskaźniki – zwalczanie lub przeciwdziałanie skutkom pandemii COVID-19

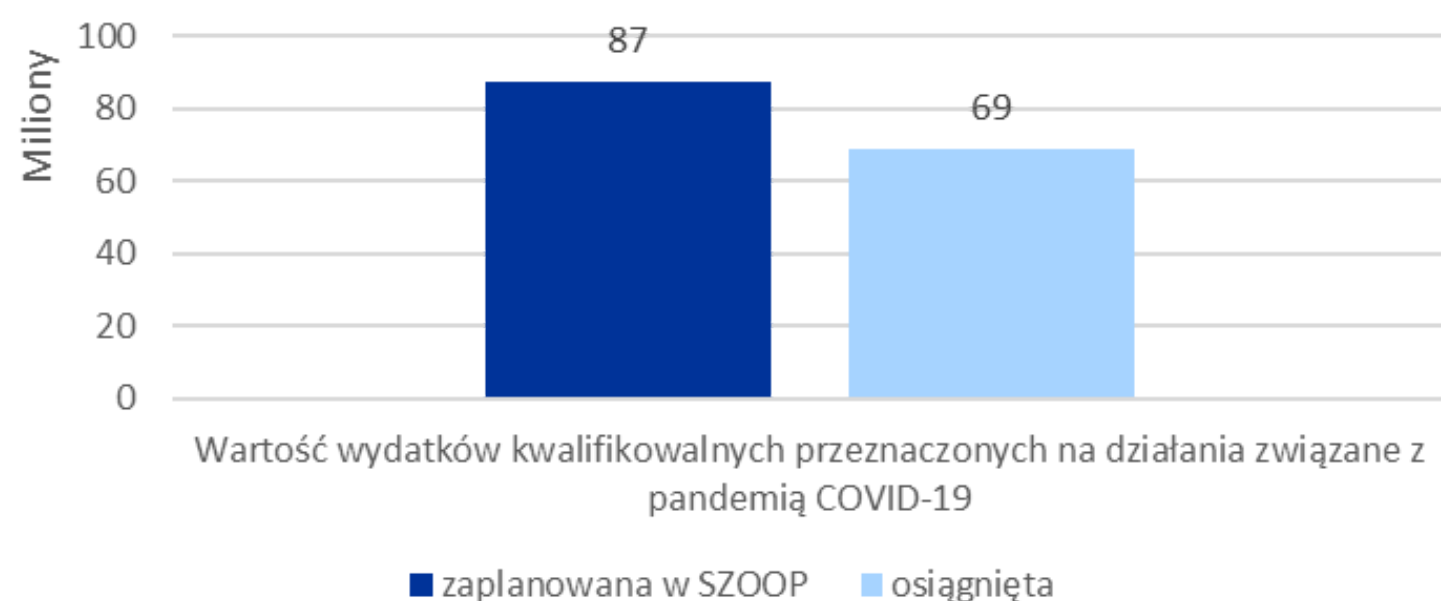
Poddziałanie 1.1.1



Liczba osób objętych wsparciem w zakresie zwalczania lub przeciwdziałania skutkom pandemii COVID-19

■ zaplanowana w SZOOP ■ osiágnięta

Poddziałanie 1.1.1



Wartość wydatków kwalifikowalnych przeznaczonych na działania związane z pandemią COVID-19

■ zaplanowana w SZOOP ■ osiágnięta



Poddziałanie	Liczba osób objętych wsparciem w zakresie zwalczania lub przeciwdziałania skutkom pandemii COVID-19			Wartość wydatków kwalifikowalnych przeznaczonych na działania związane z pandemią COVID-19		
	SZOOP	osiągnięta	udział	SZOOP	osiągnięta	udział
1.1.1.	14 105	15 554	110%	87 450 072	68 996 052	79%
1.2.1.	nie określono	1 553	nie dotyczy	nie określono	62 170 773	nie dotyczy
Razem		17 107			131 166 825	



Instrumenty wsparcia w projektach PO WER

Osoby objęte wsparciem	Działanie 1.1	Działanie 1.2	Razem
staż / bon stażowy	25 014	3 300	28 314
szkolenia / bon szkoleniowy	2 453	7 619	10 072
bon na zasiedlenie/ dodatek relokacyjny	3 616	34	3 650
prace interwencyjne i bon zatrudnieniowy	1 445	0	1 445
jednorazowe środki na podjęcie działalności gospodarczej	8 040	1 668	9 708
finansowe wsparcie pomostowe	0	1 416	1 416
wyposażenie lub doposażenie stanowiska pracy	1008	0	1 008
wsparcie w zakresie zwalczania lub przeciwdziałania skutkom pandemii COVID-19	15 554	1 553	17 107
	dofinansowanie do wynagrodzeń	szkolenia	

- Udzielenie wsparcia w ramach projektu każdorazowo poprzedzone było identyfikacją potrzeb uczestnika projektu poprzez opracowanie lub aktualizację Indywidualnego Planu Działania
- Udział w projektach ze stawką jednostkową na samozatrudnienie poprzedzony był identyfikacją potrzeb

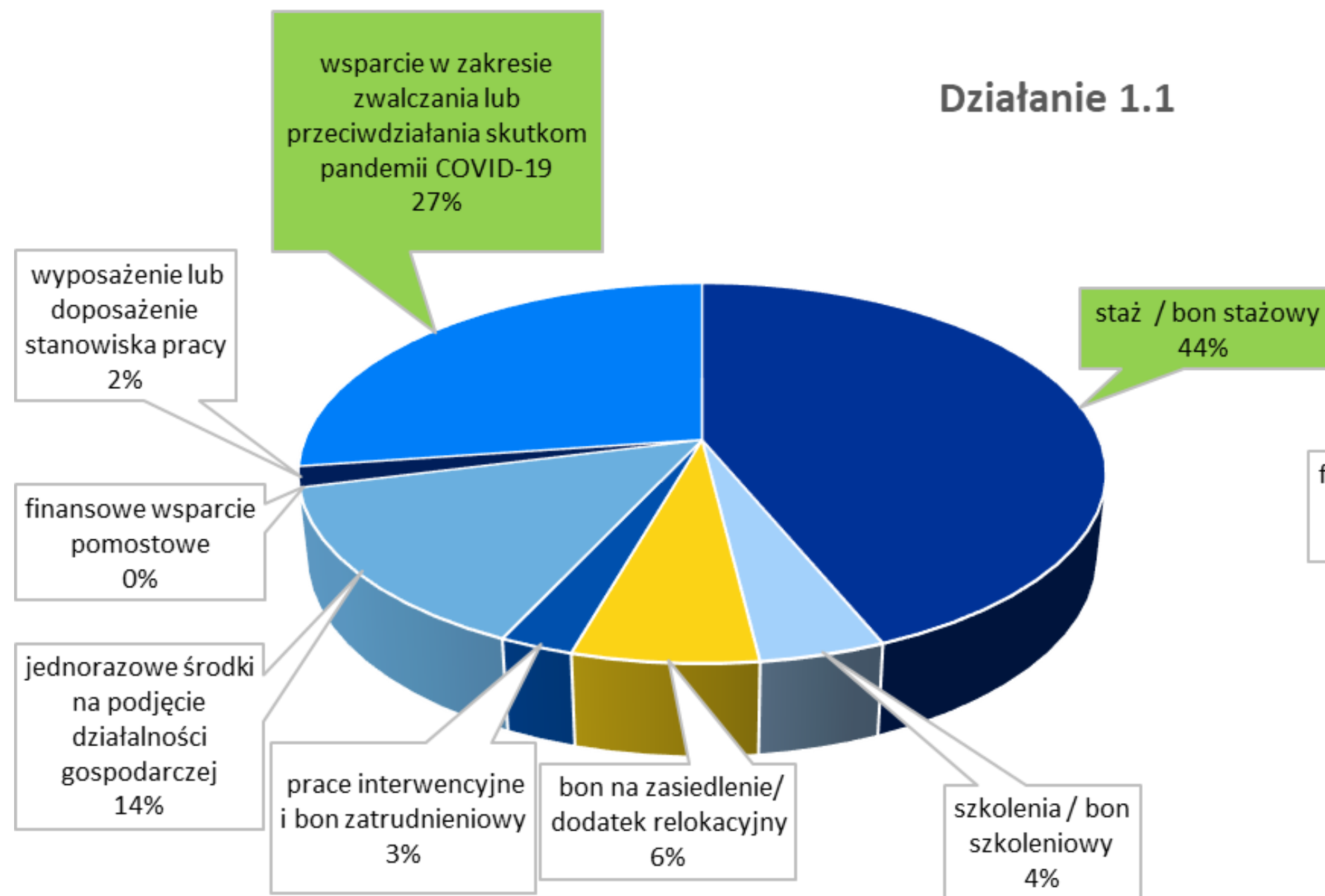


- W 2014 r. wdrożono tzw. nowe instrumenty rynku pracy wspierające m. in. zatrudnienie młodych ludzi poniżej 29 r. ż. (UoPZiIRP), tj.:**
 - bony szkoleniowe
 - bony stażowe
 - bony zatrudnieniowe
 - bony na zasiedlenie

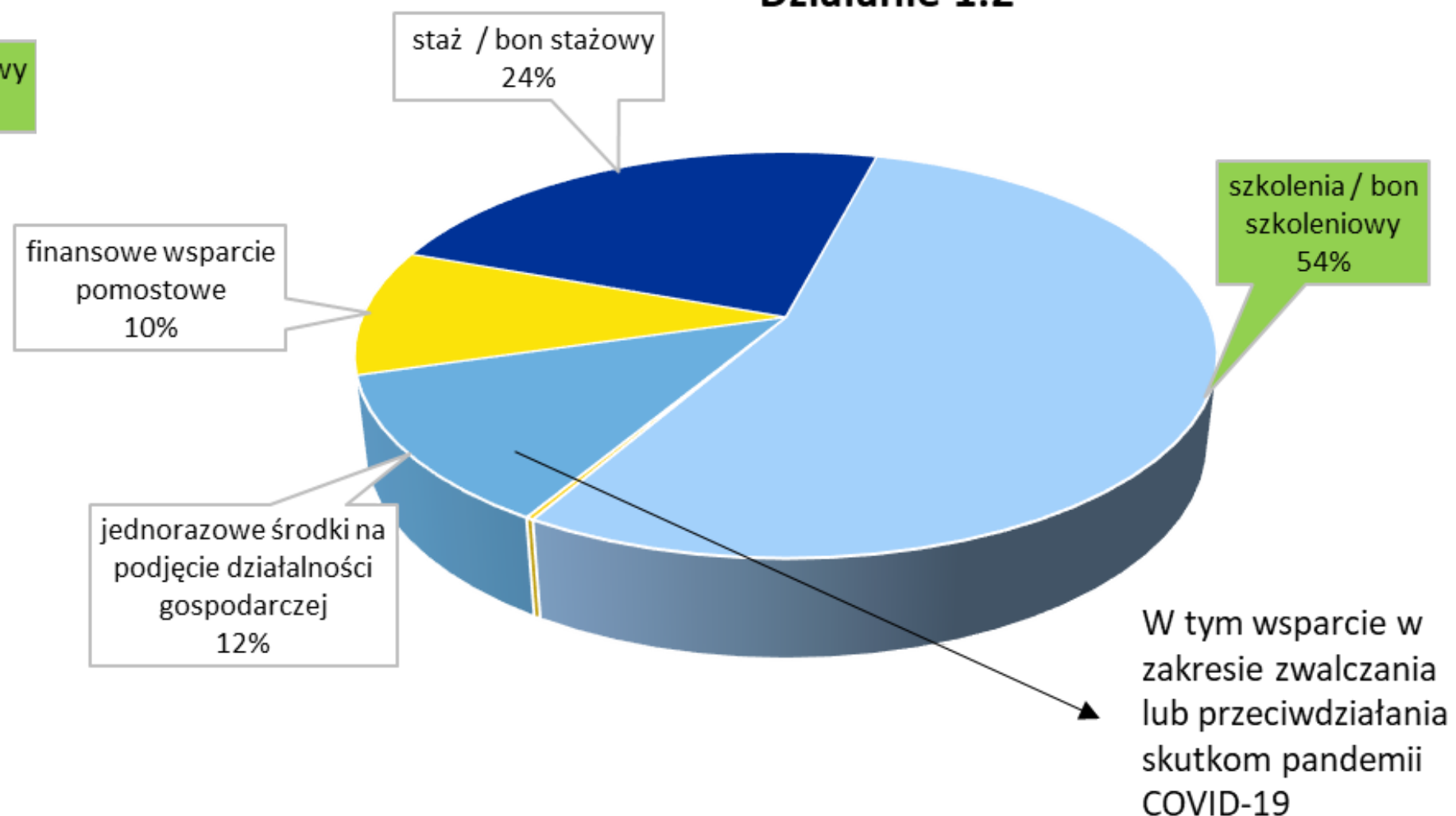


Instrumenty wsparcia w projektach PO WER

Działanie 1.1



Działanie 1.2






Efekty wdrażania PO WER

Rezultaty	Działanie 1.1	Działanie 1.2	Razem	
			Liczba osób	udział uczestników
Liczba utworzonych działalności gospodarczych	8 040	1 668	9 708	20 %
Liczba osób, które podjęły pracę/rozpoczęły prowadzenie działalności gospodarczej	33 163	3 497	36 660	75 %
Liczba osób, które zdobyły kwalifikacje lub nabyły kompetencje	3 751	4 871	8 622	18 %

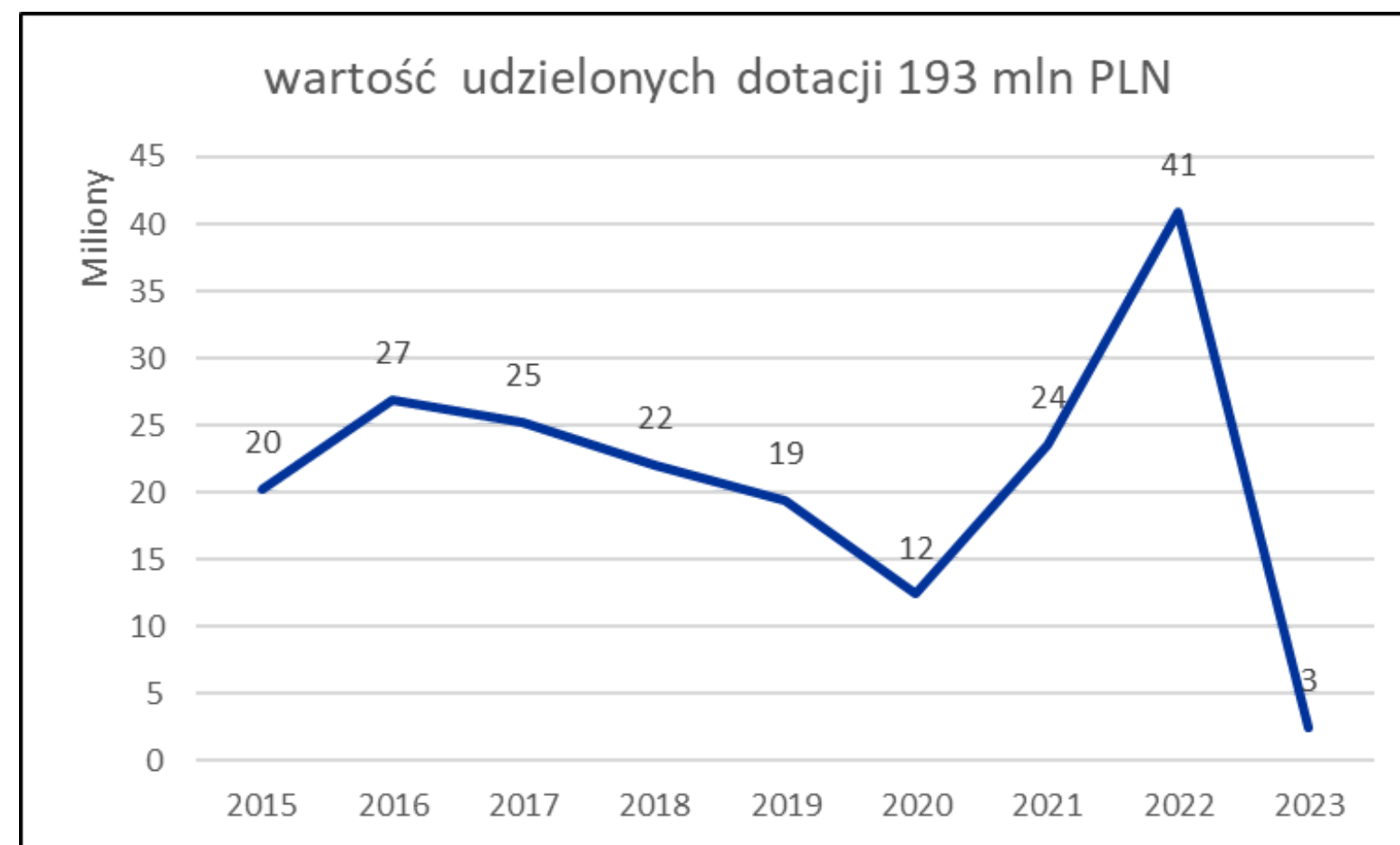
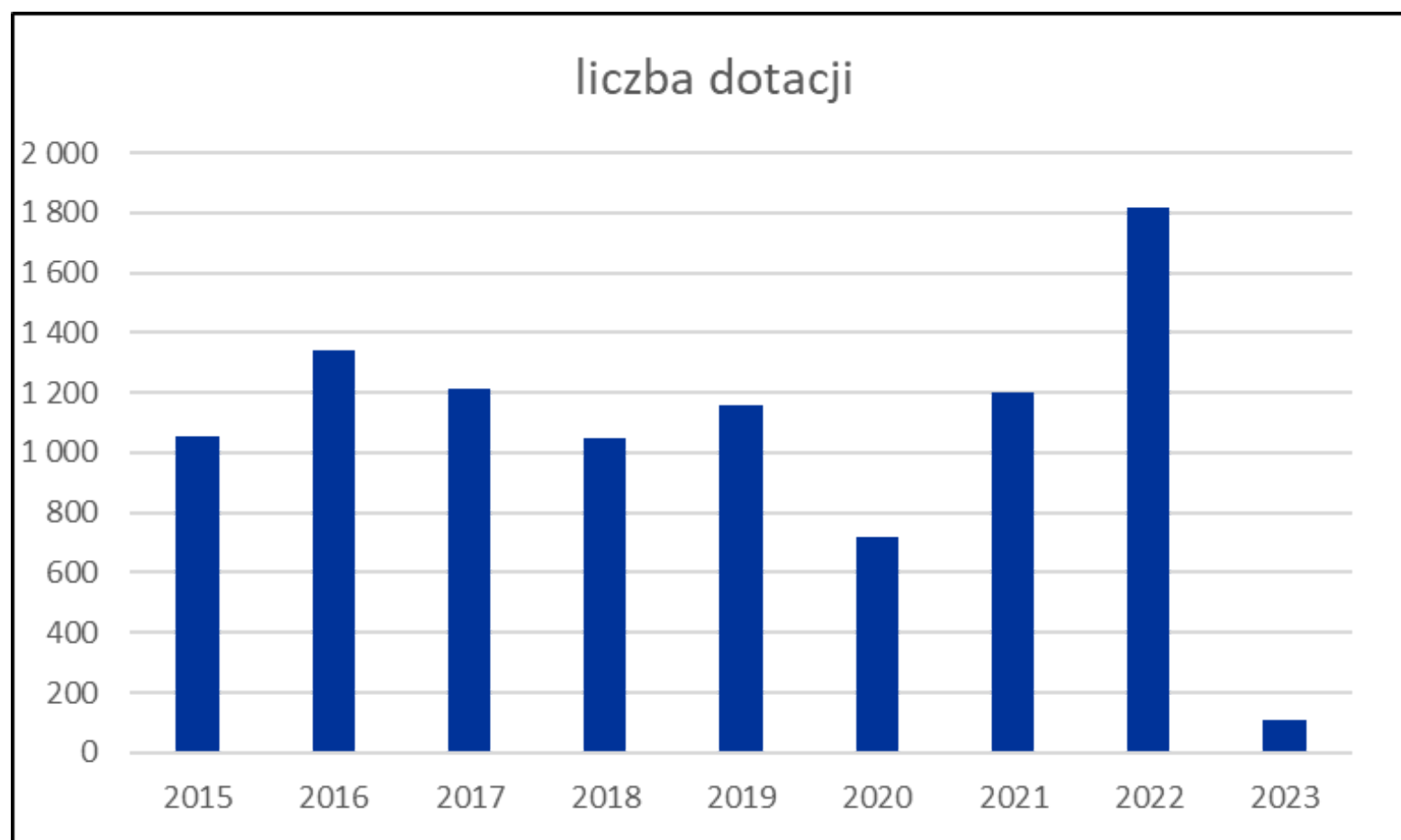
Oś I PO WER w Polsce:

- 547,1 tys. osób uzyskało pracę po zakończeniu udziału w projekcie
- 127,6 tys. osób uzyskało nowe kwalifikacje
(wg. Sprawozdania z realizacji PO WER z 2022 r.)





Dotacje na rozpoczęcie działalności gospodarczej



Średnia wartość dotacji w latach 2015-2023 (*brutto, ** netto)

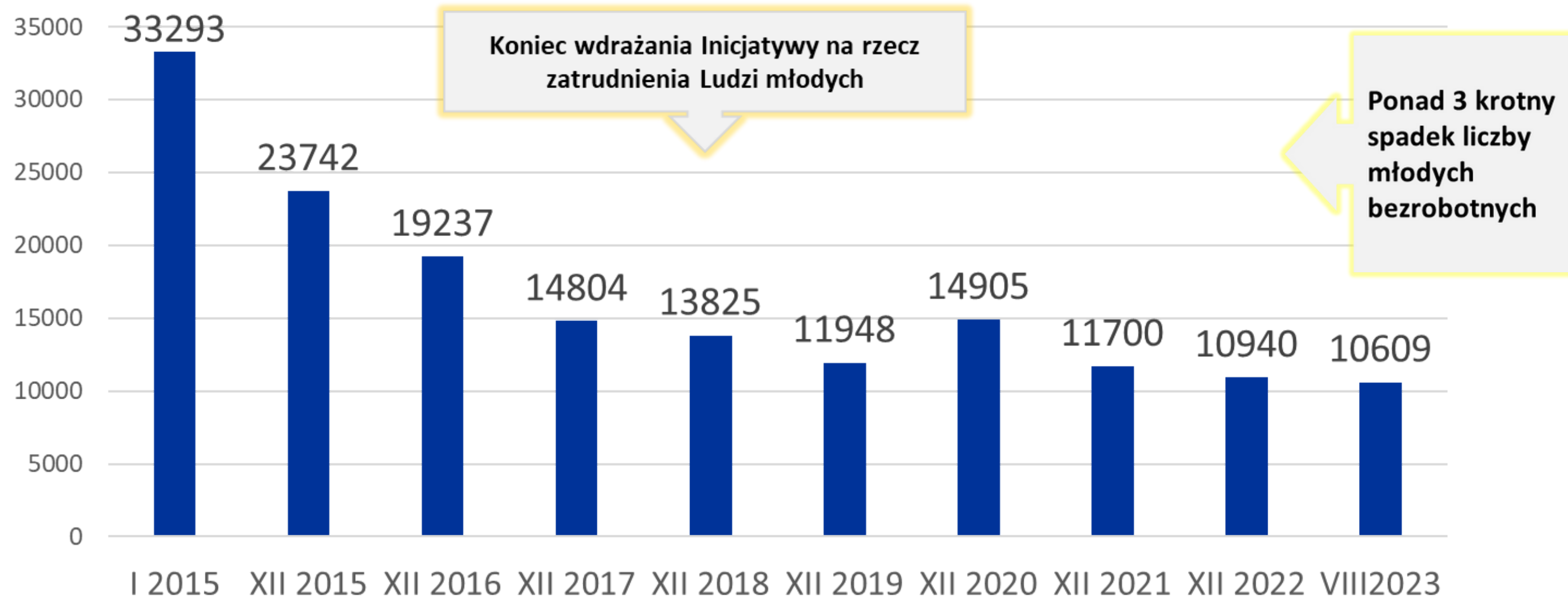
2015*	2016*	2017*	2018*	2019**	2020**	2021**	2022**	2023**
19 238	20 081	20 858	20 988	16 710	17 280	19 623	22 445	23 050

9708





Zarejestrowani bezrobotni do 30 roku życia w województwie dolnośląskim




Koniec wdrażania Inicjatywy na rzecz zatrudnienia Ludzi młodych

Ponad 3 krotny spadek liczby młodych bezrobotnych

Pandemia COVID -19

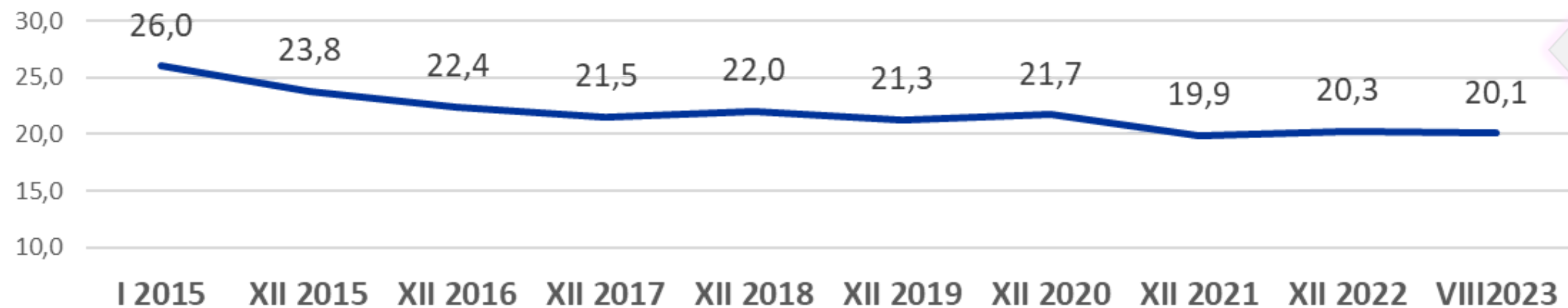
Działania wojenne w Ukrainie






Zarejestrowani bezrobotni w województwie dolnośląskim

Udział zarejestrowanych bezrobotnych do 30 roku życia w ogólnej liczbie bezrobotnych w województwie dolnośląskim




Spadek udziału młodych w ogólnej liczbie bezrobotnych





Koniec wdrażania programu - co dalej



- Zakończenie wdrażania IZM na Dolnym Śląsku w 2018 roku w związku ze spadkiem poziomu bezrobocia wśród osób młodych poniżej kryterium UE – 25%
- Aktualizacja i dalsza realizacja Planu Gwarancji dla Młodzieży w Polsce
 - w tym w zakresie: badanie kompetencji cyfrowych osób młodych
- Zakończenie wdrażania PO WER 2014-2020 - programu krajowego w 2023 roku
- Wnioski
 - Realny spadek bezrobocia wśród osób młodych z 33 tys. osób do 10,6 tys. osób
 - Cele Programu zostały osiągnięte – 75% uczestników programu podjęło pracę lub rozpoczęło prowadzenie działalności gospodarczej
 - Zmiana sytuacji młodych na rynku pracy świadczy o skuteczności podejmowanych działań aktywizacyjnych w ramach PO WER
- Od 2023 działania aktywizacyjne na rzecz osób młodych realizowane są w ramach regionalnych programach operacyjnych, w tym FEDS





Podmioty zaangażowane w realizację PO WER

Komisja Europejska

**Instytucja
Zarządzająca**

**Ministerstwo Funduszy
i Polityki Regionalnej**

Instytucja Pośrednicząca DWUP

- Wydział Finansowania Programów
- Wydział Oceny Wniosków,
- Wydział Wdrażania PO WER
- Wydział Księgowości i Finansów
- Wydział Finansowania Programów
- Wydział Kontroli
- Wydział Pomocy Technicznej
- Wydział Nieprawidłowości i Odzyskiwania Kwot
- Wydział Promocji i Komunikacji Społecznej
- Pozostałe komórki organizacyjne związane z obsługą Urzędu

Beneficjenci

- Powiatowe urzędy pracy
- Organizacje pozarządowe,
- Agencje zatrudnienia,
- Instytucje szkoleniowe
- Instytucje dialogu społecznego
- Instytucje partnerstwa lokalnego
- Instytucje Otoczenia Biznesu





Dolnośląski
Wojewódzki
Urząd Pracy

Dziękuję za uwagę

Alina Zaręba

Wicedyrektor Dolnośląskiego Wojewódzkiego Urzędu Pracy



Rzeczpospolita
Polska



**DOLNY
ŚLĄSK**

Unia Europejska
Europejski Fundusz Społeczny

